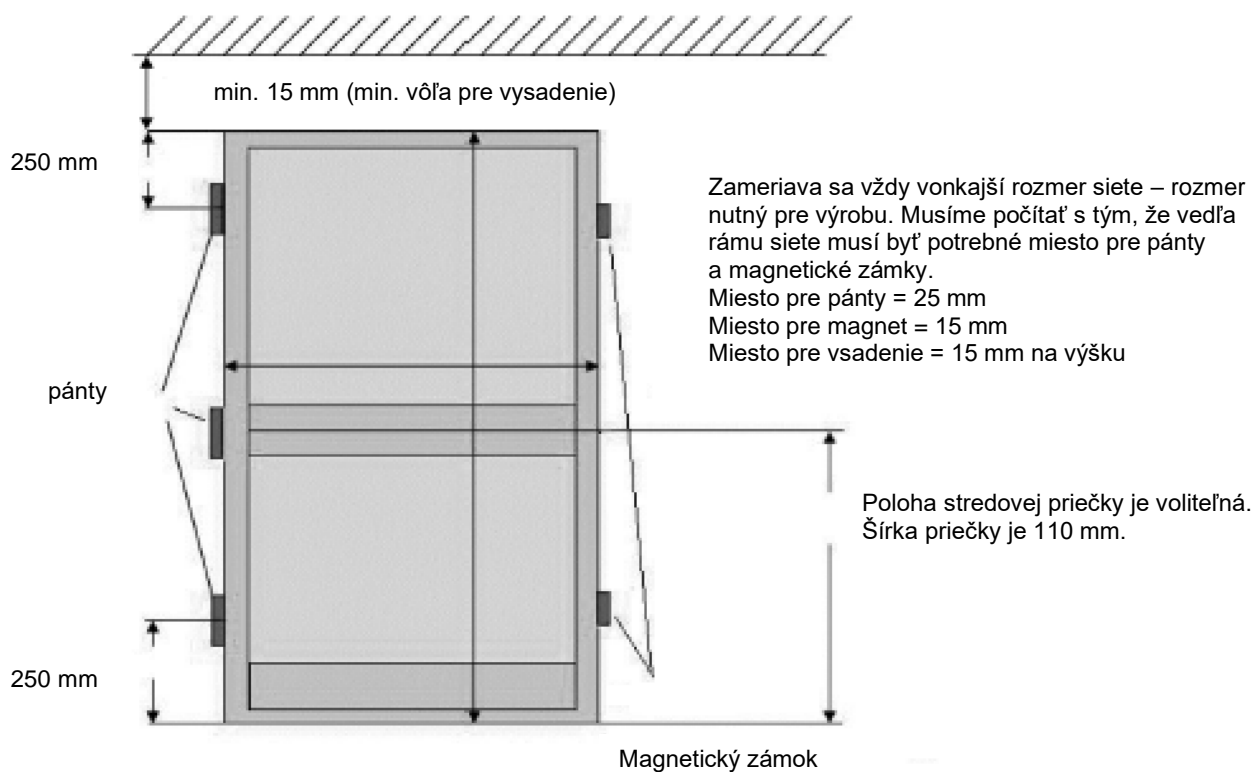
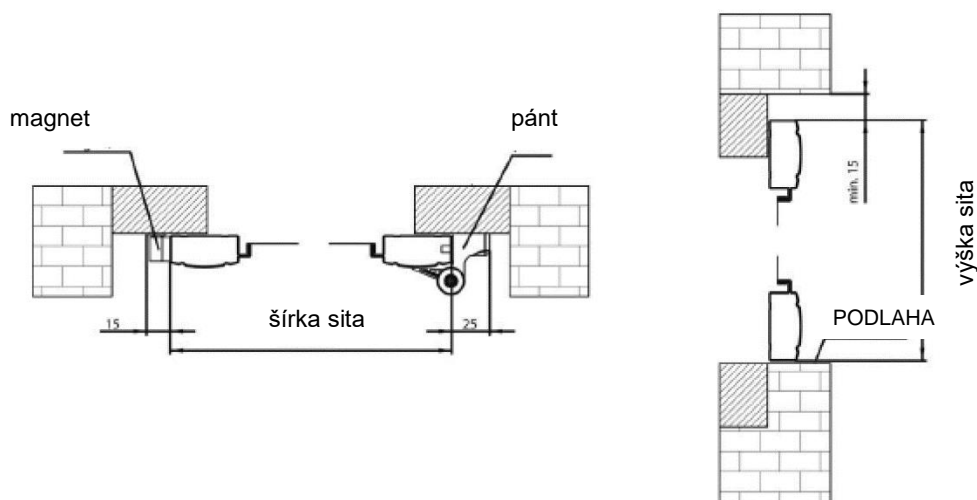


DVEROVÁ SIEŤ PROTI HMYZU TYP H1

1. ZAMERANIE



Dverové siete vyrábame od 600 mm do 1500 mm šírky a do 2400 mm výšky.



2. MONTÁŽ

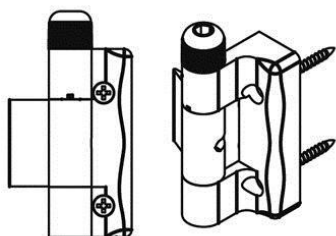
Montáž prevádzame priskrutkovaním pántov siete. Priložíme sieť s pántmi k rámu, označíme miesto pre skrutky pántu (otvory pre skrutky pántov si môžeme predvrtáť). Následne priskrutkujeme.

SÚČASŤ ŠTANDARDNÉHO BALENIA DVEROVEJ SIETE:

- dverné pánty 3 ks, magnetické zámky 2 ks, madlá 1 ks
- skrutky pántov 4 x 25, skrutky magnetu 3 x 10, skrutka magnetu TEX 3,5 x 13, trhacie nity na madlá.

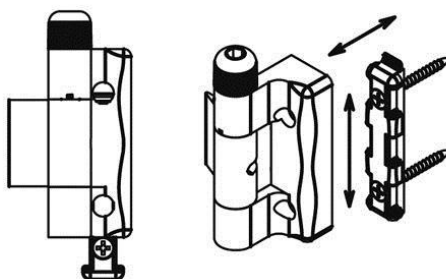
Pri rozmere siete väčšie ako 2000 x 800mm dodávame 3 ks pántov a 2 ks magnetov. Pánty sú už predpäté z výroby. V prípade požiadaviek väčšieho predpätia je nutné vytlačiť čap pántu, otočiť šesťhranom pomocou imbusového kľúča 6 mm v smere hodinových ručičiek a zatlačiť hornú časť pántu späť do šesťhranu.

Obrázok č. 1



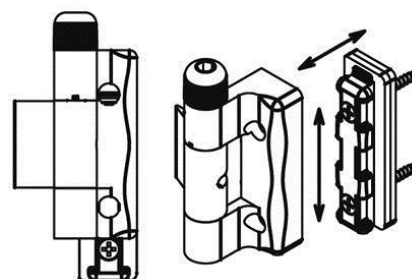
Pánty vo vloženom stave

Obrázok č. 2



Toto dverové sito sa dá demontovať (vsadiť bez nutnosti rozobratia) aj s pántami

Obrázok č. 3



Pri použití kefy na dverné sito je nutné pod pánty použiť podložky. Počet podložiek zvolíme podľa použitia kefiel.

NÁRADIE POTREBNÉ NA MONTÁŽ:

- meter
- ceruzka
- skrutkovač (aku)
- vrták priemer 2mm
- vŕtačka
- kliešte na trhacie nity
- imbusový kľúč 6 mm